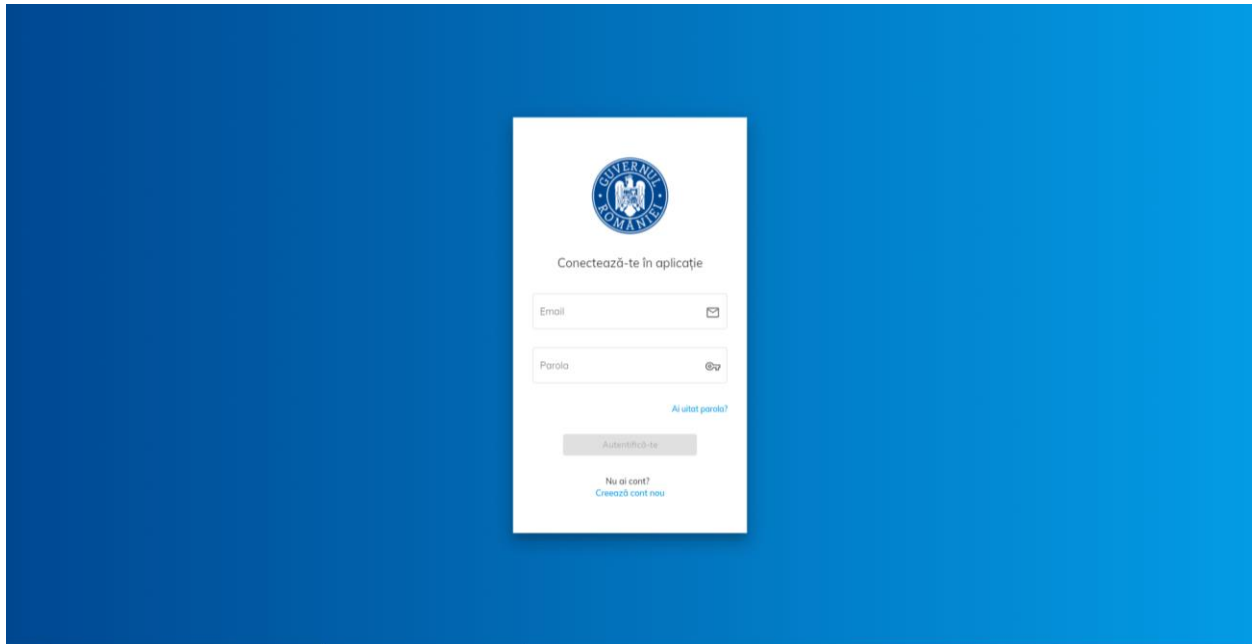
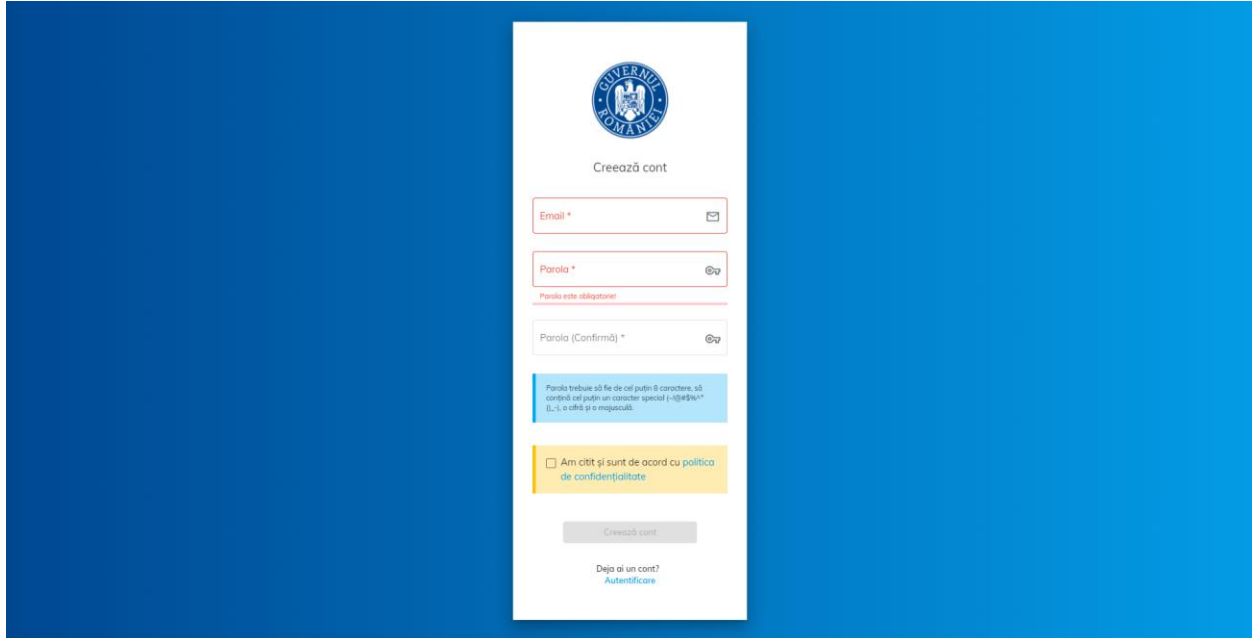


1. Inscrisere utilizator nou

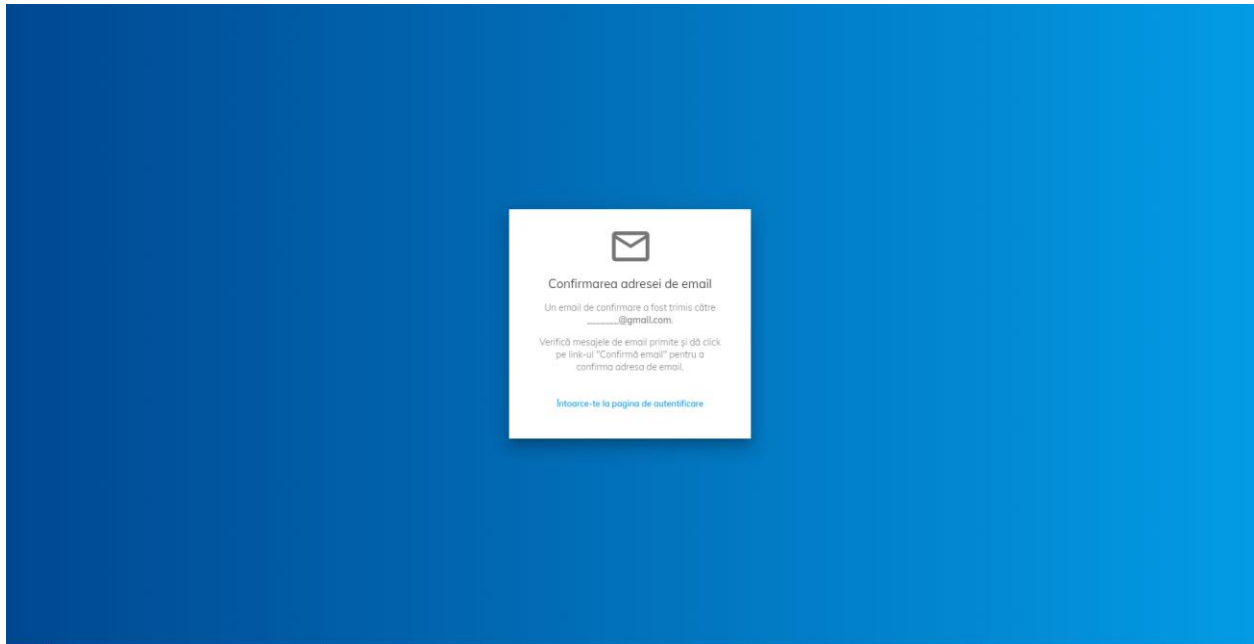
1.1. Accesati granturi.imm.gov.ro si alegeti sa creați un cont nou.



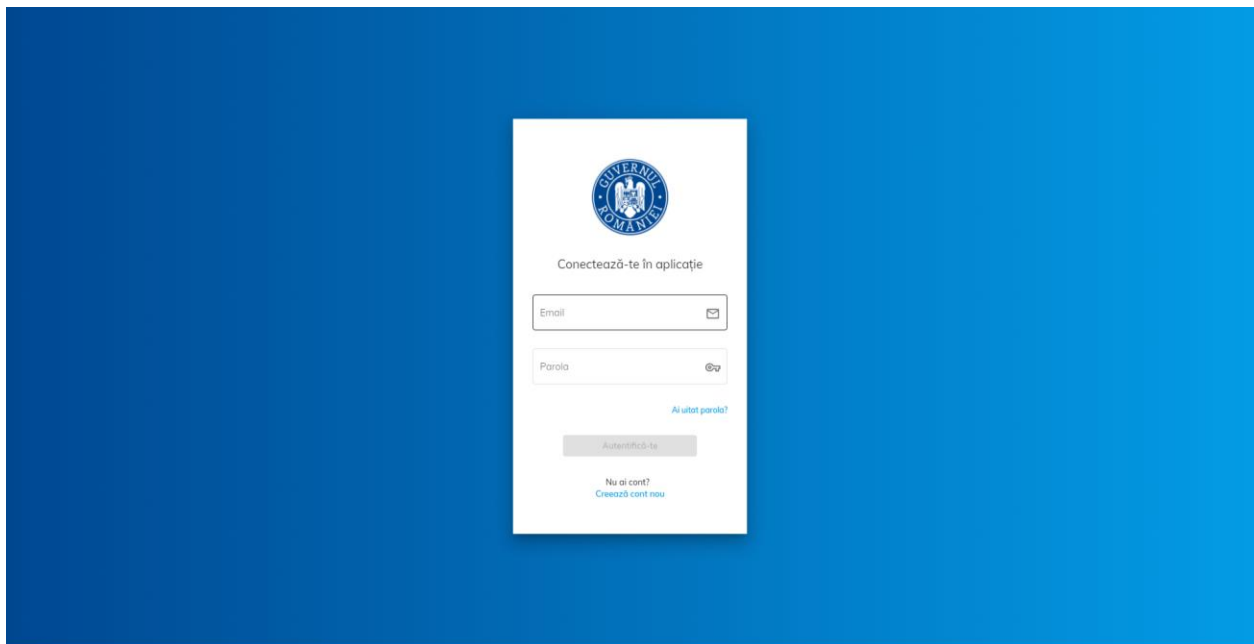
1.2. Completați adresa de e-mail pe care doriți să o folosiți , parola contului nou create si acceptati termini si condiții.



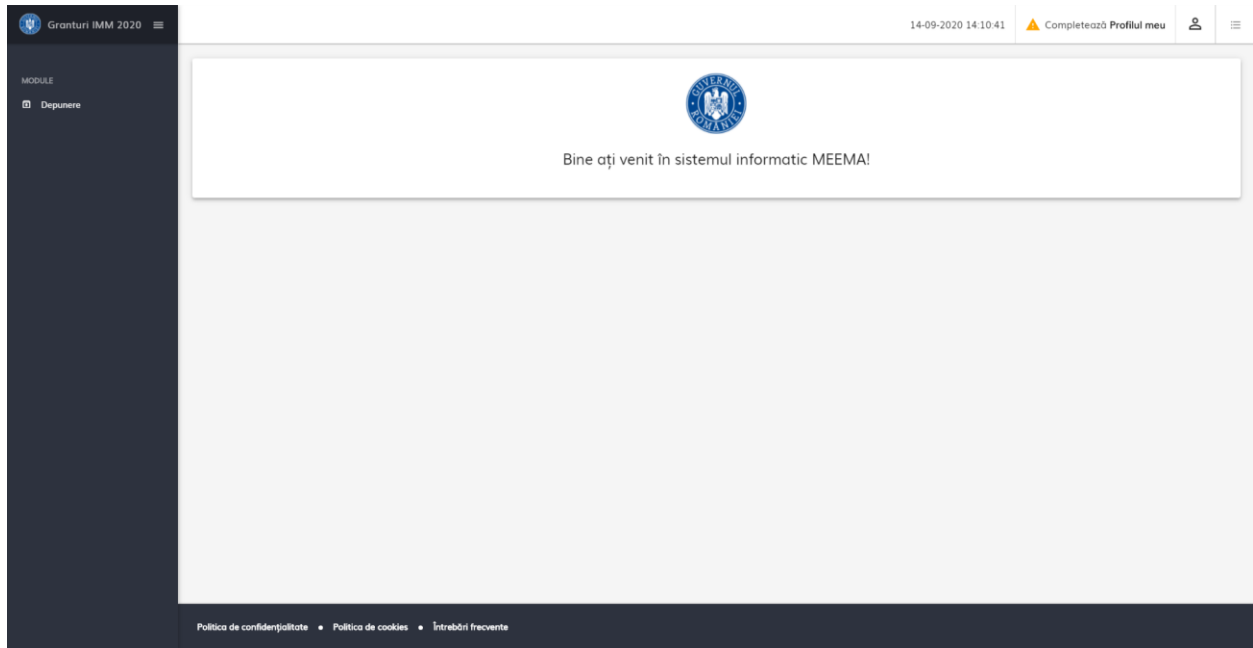
- 1.3. După completarea corectă a datelor sistemul afișează mesajul de confirmare și trimite un e-mail către adresa folosită pentru crearea contului.



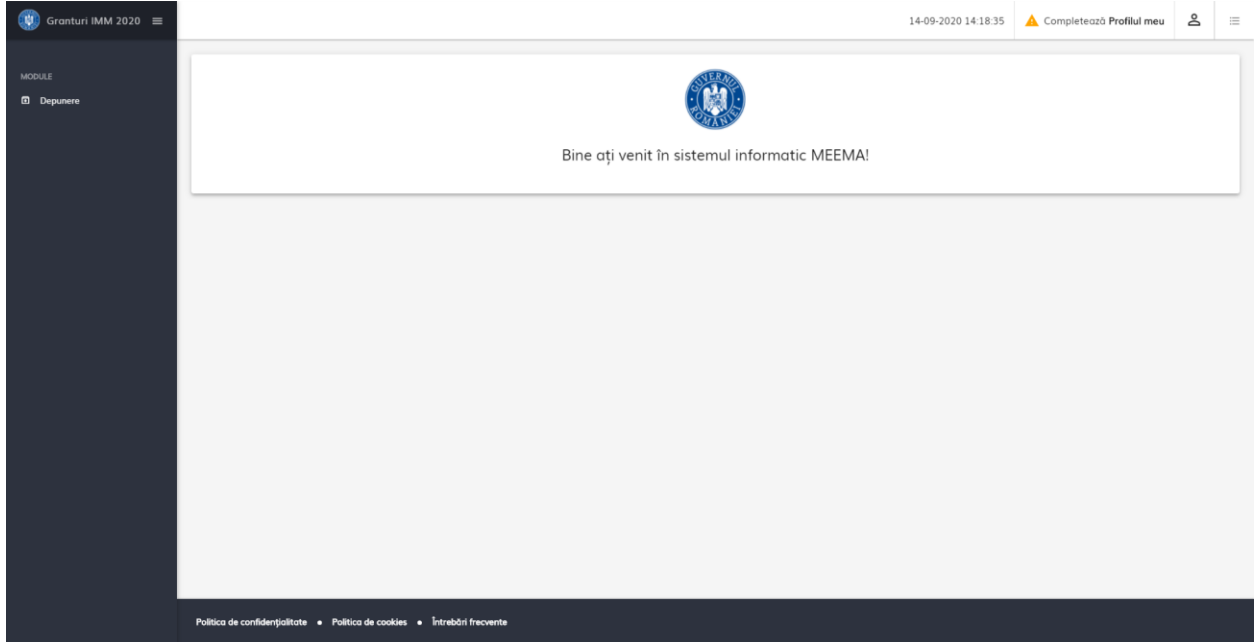
- 1.4. Accesați link-ul primit pe email și accesați din nou granturi.imm.gov.ro. Completați Email-ul și parola introduse la crearea contului.



1.5. După confirmarea datelor sistemul va deschide pagina principală a aplicației.



- 2. Completare date profil utilizator
- 2.1. Alegeți „Completează Profilul Meu”



2.2. Introduceci datele cerute de sistem

Granturi IMM 2020 14-09-2020 14:20:34 Completează Profilul meu

MODULE
Depunere

Profilul meu

1 Date de identificare 2 Date de corespondență 3 Confidențialitate

Nume *

Prenume *

CNP *

BI/CI

Serie *

Număr *

Pasul următor →

Atenție! Datele de identificare trebuie să fie în conformitate cu actul de identitate pentru a fi validate!

Politica de confidențialitate • Politica de cookies • Întrebări frecvente

Granturi IMM 2020 14-09-2020 14:29:50 Completează Profilul meu

MODULE
Depunere

Profilul meu

1 Date de identificare 2 Date de corespondență 3 Confidențialitate

Tara
România

Judet/Echivalent
Localitate

Strada *

Număr *

Bloc, Scară, Apartament, etc

Cod postal

Date de contact

Telefon mobil *

E-mail
sandu.camelia@gmail.com

← Pasul anterior Pasul următor →

Politica de confidențialitate • Politica de cookies • Întrebări frecvente

2.3. Acceptati termenii si conditiile si finalizati.

Granturi IMM 2020 14-09-2020 14:31:56 Completează **Profilul meu**

MODULE
Depunere

Profilul meu

1 Date de identificare 2 Date de corespondență 3 **Confidențialitate**

Prin continuarea folosirii acestui site, declarați faptul că sunteți de acord cu Ministerul Economiei, Energiei și Mediului de Afaceri să fie autorizat să împuțimească partenerii de implementare a schemelor de ajutor de stat, respectiv Agențiile pentru IMM, Atragere de Investiții și Promovare a Exportului, Serviciul de Telecomunicații Speciale și băncile partenere, să prelucereze datele dumneavoastră cuprinse în cererea pentru solicitarea ajutorului de stat, respectând prevederile Regulamentului (UE) 2016/679 al Parlamentului European și al Consiliului din 27 aprilie 2016 privind protecția persoanelor fizice în ceea ce privește prelucrarea datelor cu caracter personal și privind libera circulație a acestor date și de abrogare a Directivei 95/46/CE (Regulamentul general privind protecția datelor) pus în aplicare prin Legea nr.190/2018.

Consimțământul dumneavoastră în ceea ce privește prelucrarea datelor cu caracter personal, precum și pentru transmiterea datelor personale către partenerii indicați mai sus este acordat pentru scopul implementării schemelor de ajutor de stat.

Declară că am înțeles această declarație de consimțământ, sunt de acord cu procesarea datelor mele personale prin canalele indicate mai sus, în scopurile descrise în prezenta, și am luat la cunoștință de drepturile mele conferite de Regulamentul UE 679 / 2016: dreptul de acces la date, dreptul la ștergere a datelor ("dreptul de a fi uitat"), dreptul la restricționare, dreptul la portabilitatea datelor, dreptul la opoziție, dreptul la rectificare.

Prin acceptarea acestor politici de utilizare, sunteți de acord cu cele de mai sus.

[← Înapoi](#) [Finalizează →](#)

Politica de confidențialitate • Politica de cookies • Întrebări frecvente

Dupa completarea datelor sistemul va deschide interfața de identificare electronica

3. Identificare electronica

3.1. Sistemul deschide interfața de identificare electronica si urmati pașii descriși in interfața.

Granturi IMM 2020 14-09-2020 14:38:50 Completează **Identificare electronică**

MODULE
Depunere

Identificare electronică

Toate documentele încărcate în sistemul informatic Granturi IMM 2020 trebuie să fie asumate prin semnarea electronică cu un certificat digital calificat deținut de utilizator.

Pentru înregistrarea unui certificat digital care va fi utilizat la semnarea electronică a documentelor în sistemul Granturi IMM 2020 sunt necesari următorii pași:

1. **Descarcă formularul de înregistrare a certificatului utilizat la semnarea digitală.**
[Descarcă formularul de înregistrare](#)
2. **Semnează digital documentul descărcat.**
Certsign - www.certsign.ro
Digsign - www.digsign.ro
Alfotrust - www.alfotrust.ro
Cert Digital - www.certdigital.ro
Trans Sped - www.transped.ro
Este suficient să semnați electronic fișierul descărcat la pasul 1.
3. **Încarcă documentul semnat.**
[Alege document](#)

Încarcă documentul semnat

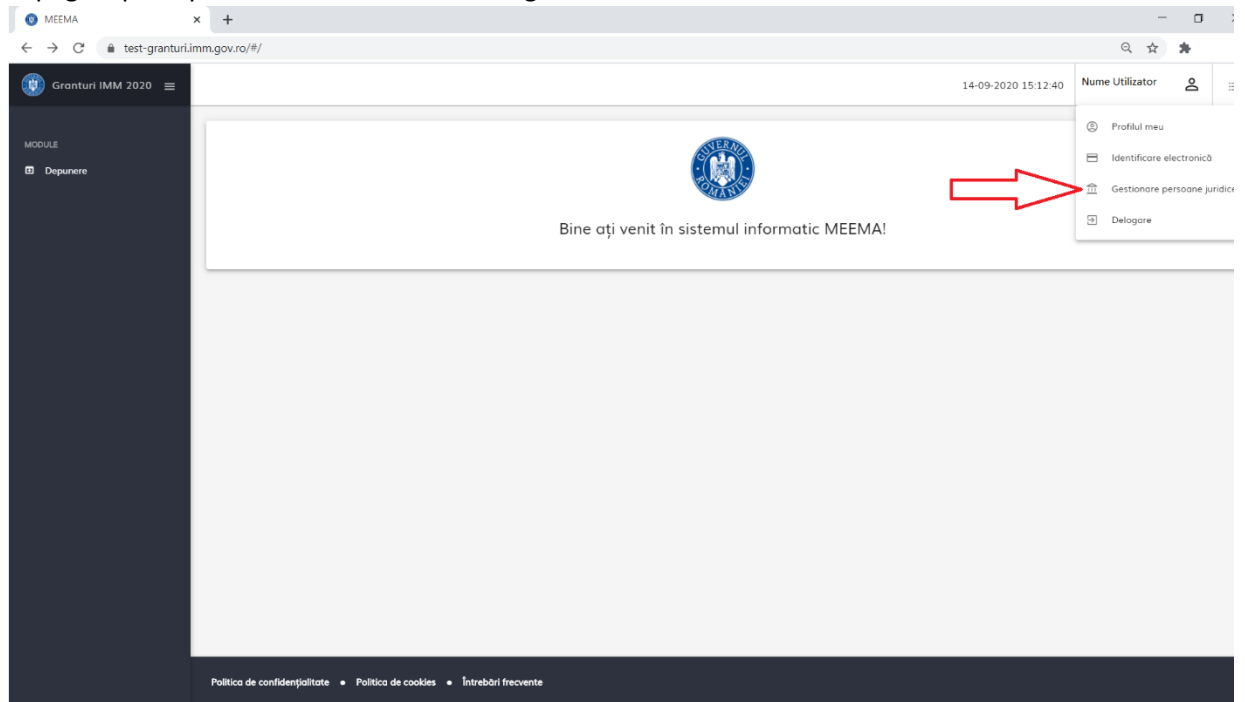
Pentru a alege o persoană juridică sau a reveni la meniul principal apăsați pe link-ul [Pagina de start](#).

Certificate încărcate:

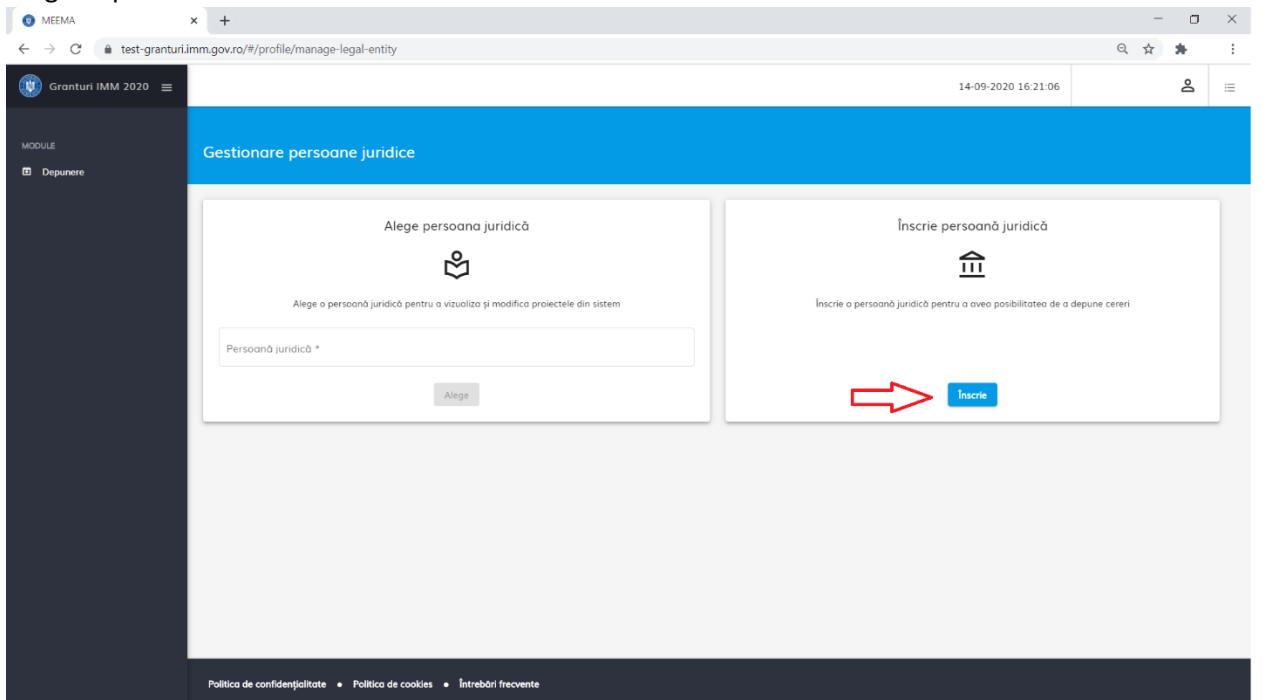
| Nume fișier | Numele certificat | Data înregistrare certificat | Data expirare certificat | Data încărcare fișier |
|-------------|-------------------|------------------------------|--------------------------|-----------------------|
|-------------|-------------------|------------------------------|--------------------------|-----------------------|

4. Inregistrare persoana juridica

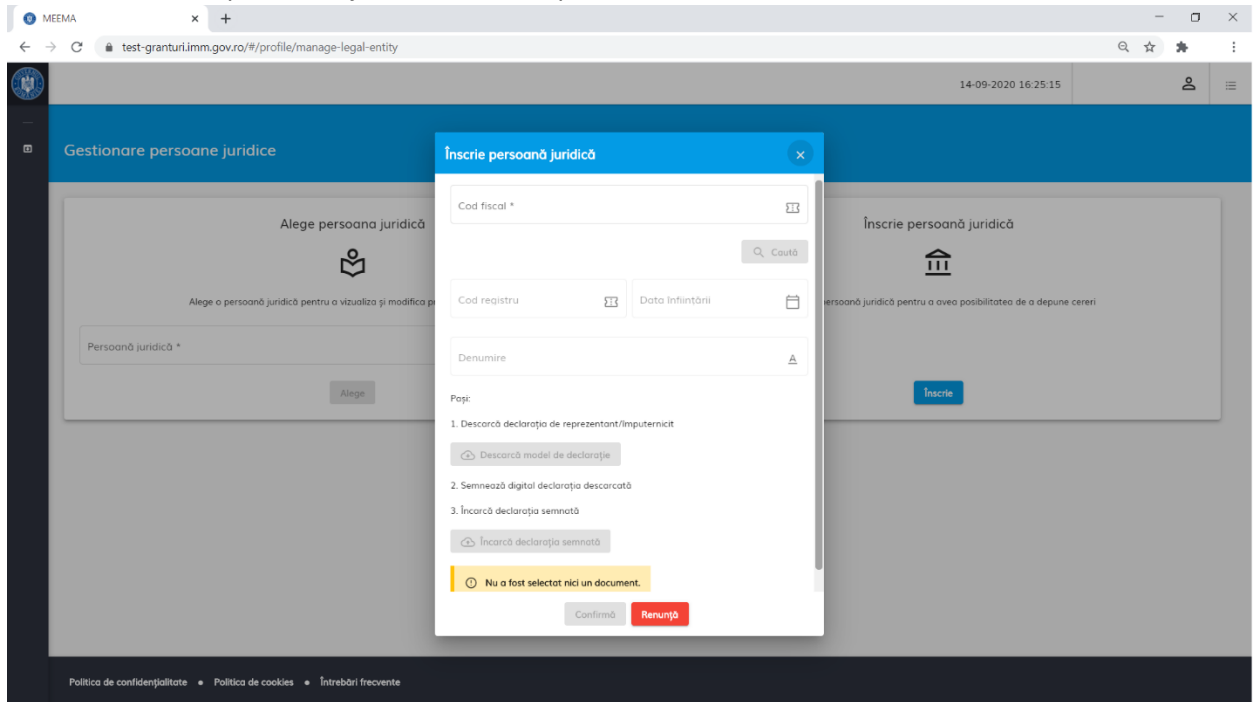
4.1. Din pagina principala deschideti meniul si alegeti Gestionare Persoane Juridice



4.2. Alegeti optiunea inscrie

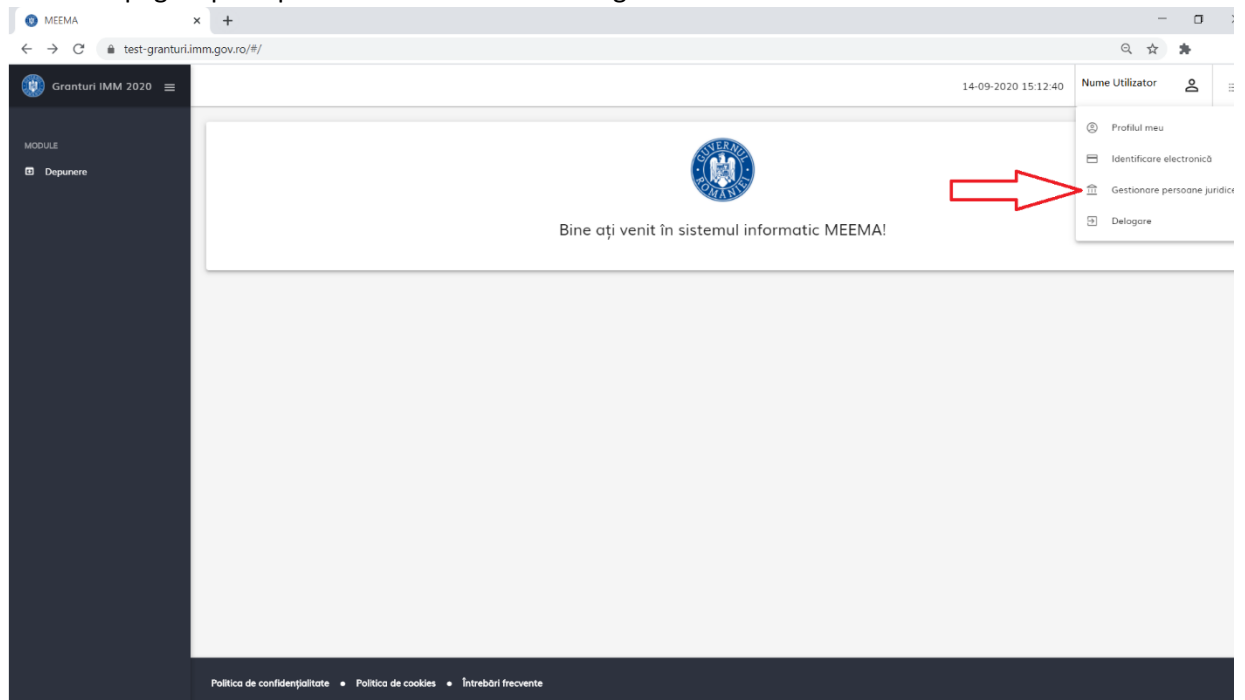


4.3. Introduceci CUI-ul persoanei juridice si urmati pasii descriși in interfata

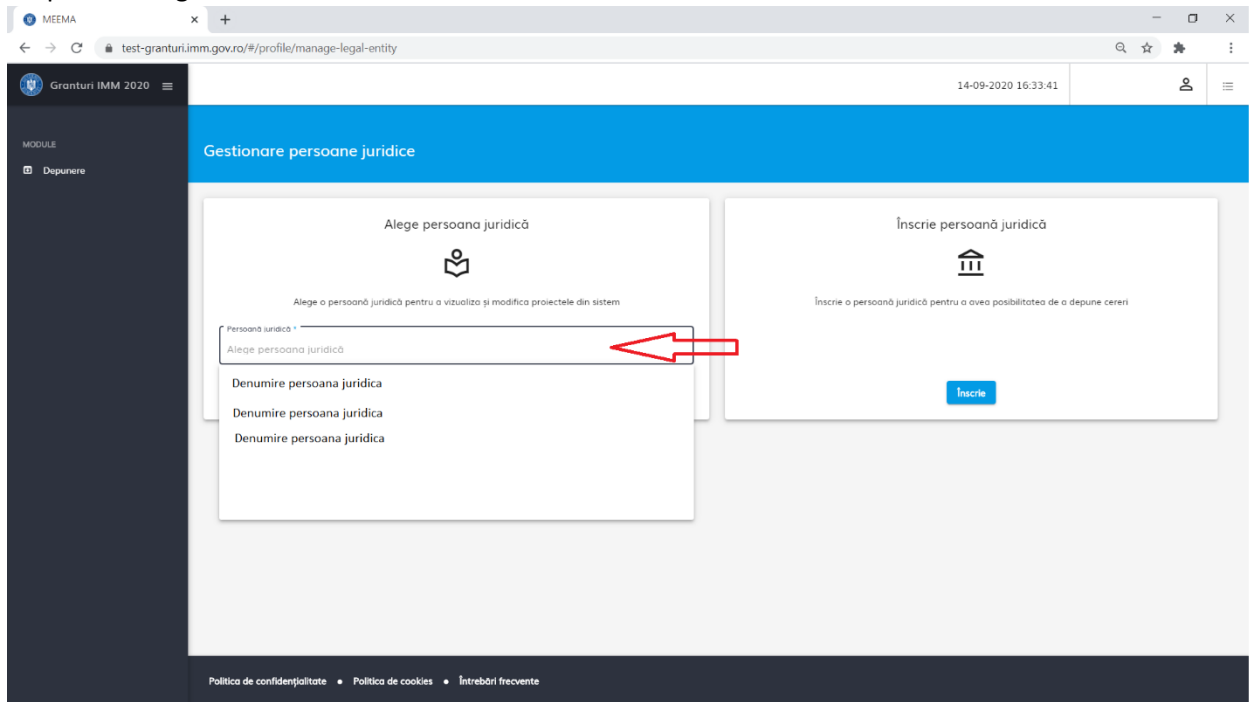


5. Gestionarea informațiilor persoanei juridice

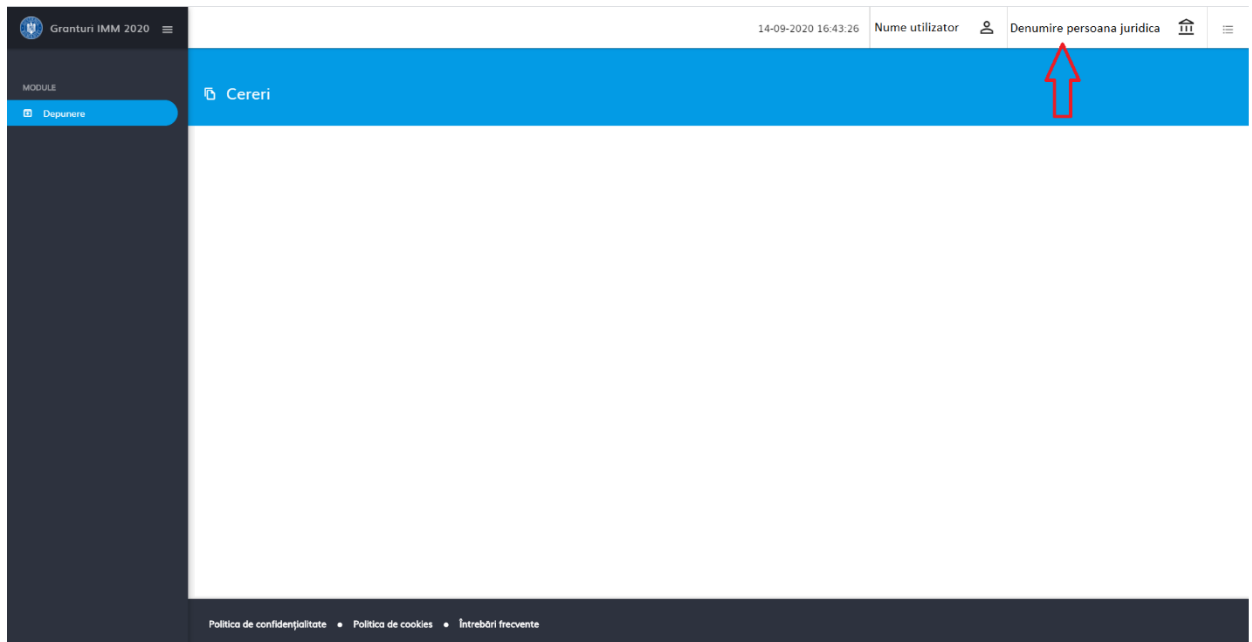
5.1. Din meniul pagina principală deschideți meniul și alegeți Gestionare Persoane Juridice



5.2. Selectati din lista persoana juridica pentru care doriti sa introduceti sau sa modificati informatii si apasati "Alege"



5.3. Persoana juridica este selectata



5.4. Selectati din meniu Informatii persoana juridica

The screenshot displays a web browser window with the URL `test-granturi.imm.gov.ro/#/submission/list-applications`. The page header includes the date `14-09-2020 17:12:54` and navigation links for `Nume utilizator`, `Denumire PJ`, and a home icon. A dark sidebar on the left contains the text `Granturi IMM 2020` and `MODULE` with a `Depunere` button. The main content area is titled `Cereri`. A dropdown menu is open under the `Nume utilizator` header, with a red arrow pointing to the `Informatii persoana juridica` option. Other menu items include `Locația implementării`, `Acționari/Asociați/Titulari`, `Declarație ajutoare de stat/minimis`, and `Documente atașate`. The footer contains links for `Politica de confidențialitate`, `Politica de cookies`, and `Întrebări frecvente`.